

Cuocipasta a GAS su base armadiata 2 vasche 2 ante

7CCPG2 – 9CCPG2 – 9CCPG2P

GAS pasta cooker on cupboard base 2 tanks 2 doors

La vasca ha una capacità nominale di 28 litri per serie 700 e 40 litri per serie 900 ed è completa di falso fondo inferiore ed anteriore e gruppo carico/scarico acqua. Viene riscaldata dal bruciatore posto sotto la vasca. Versione potenziata utile per la massima velocità macchina e avere maggior spunto quando viene reintrodotta la materia prima. Dotata di termostato di sicurezza.

La vasca è realizzata in AISI 316 per garantirne la maggior durata nel tempo.

- Il gruppo erogatore ed il troppo pieno sono posti sotto il falso fondo anteriore.
- L'invaso è profondo 50 mm per contenere il più possibile i liquidi in fase di ebollizione.



Maniglie incassate in ABS

ABS recessed handles




The tank has a rated capacity of 28 litres for the 700 series and 40 litres for the 900 series. It includes a false bottom in the lower front section and a water intake/discharge.

The gas version is heated by a burner located under the recess while the electric version is equipped with an electric immersion heater. Powerful gas version useful for maximum machine speed and get the most out of it when the raw material is reintroduced. Equipped with safety thermostat.

The tank it's made in AISI 316 to guarantee better length of time.

- Distributor group and overflow are placed under front false bottom.
- Recess on top is 50 mm deep to contain more liquid possible in boiling phase.



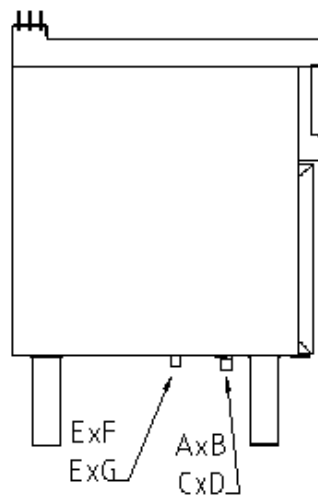
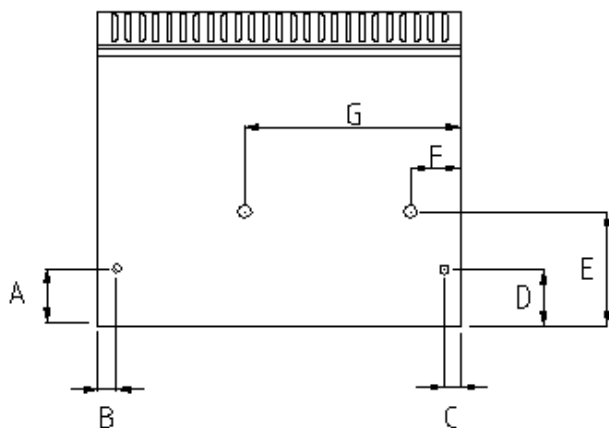
Versioni gas ed elettrica dotate di termostato di sicurezza

Gas and electric versions equipped with safety thermostat



Vasca in AISI 316 di grande capacità con falso fondo e gruppo caricoscarico integrato

Large-capacity AISI 316 tank with false bottom and integrated loading/unloading unit



Schema per risalire alla predisposizione delle utenze

CUOCIPASTA A GAS SU BASE ARMADIATA 2 VASCHE 2 ANTE GAS PASTA COOKER ON CUPBOARD BASE 2 TANKS 2 DOORS

CODICE CODE	ALIMENTAZIONE M 1/2" - A x B POWER	CARICO ACQUA F 1/2" - C x D WATER LOAD	SCARICO LIQUIDI F 1" - E x F LIQUIDS UNLOAD	SCARICO LIQUIDI F 1" - E x G LIQUIDS UNLOAD
7CCPG2	210 X 20	30 X 220	290 X 85	290 X 490
9CCPG2	210 X 20	30 X 220	290 X 85	290 X 490
9CCPG2P	210 X 20	30 X 220	290 X 85	290 X 490

CODICE CODE	DIMENSIONI (mm.) L X P X H DIMENSIONS (mm.)	KW G	KW TOT	CAPACITA'
7CCPG2	800x700x900	9,8x2	19,6	28x2 L
9CCPG2	800x900x900	12,2x2	24,4	40x2 L
9CCPG2P	800x900x900	14x2	28	40x2 L

ACCESSORI A RICHIESTA / OPTIONAL ACCESSORIES

CODICE CODE	DESCRIZIONE DESCRIPTION
CCB643	CESTELLO 1/6 DX/SX 140X140X210 H. / BASKET 1/6
CCB601	CESTELLO 1/3 290X160X210 H. / BASKET 1/3
CCB658	CESTELLO 2/3 290X290X210 H. / BASKET 2/3
CCB600	CESTELLO 1/2 290X240X210 H. / BASKET 1/2 (non utilizzare per serie 700)
CCB606	CESTELLO 1/1 290X480X210 H. / BASKET 1/1 (non utilizzare per serie 700)
COPCP740	COPERCHIO VASCA SERIE 700 / TANK LID SERIES 700
COPCP940	COPERCHIO VASCA SERIE 900 / TANK LID SERIES 900
9PROTCDX	PROTEZIONE CALORE LAT. DX SERIE 900 / HEAT PROTECTION RH SIDE SERIES 900
9PROTCSX	PROTEZIONE CALORE LAT. SX SERIE 900 / HEAT PROTECTION LH SIDE SERIES 900
7PROTCDX	PROTEZIONE CALORE LAT. DX SERIE 700 / HEAT PROTECTION RH SIDE SERIES 700
7PROTCSX	PROTEZIONE CALORE LAT. SX SERIE 700 / HEAT PROTECTION LH SIDE SERIES 700
FFC.70	FALSO FONDO FORATO PER VASCA SERIE 700
FFC.90	FALSO FONDO FORATO PER VASCA SERIE 900